

DØRE

INDGANGSDØRE OG SKYDEDØRE





 100% Made in Vestjylland

PLADEDØRE

Kastrups indadgående og udadgående pladedøre i træ/alu og træ bryder ikke dit facadeudtryk. Med massevis af designmuligheder og tilbehør kan du skabe din helt egen unikke hoveddør. Vil du have en særlig eksklusiv dør, er vores træ/alu AluFrontLine model det helt rigtige valg.



Træ/alu pladedøre

Med en aluminiumskarm og en MDF-dørplade ligner Kastrups traditionelle træ/alu pladedøre den mest udbredte pladedørstype i Danmark. Kastrups døre har et tilsvarende design som vores vinduesserie i Natur.



Træ/alu AluFrontLine

Denne eksklusive dørserie har udelukkende aluminium udvendigt og træ indvendigt. Med en udvendig aluminiumsplade er døren meget mere modstandsdygtig og stabil. Denne innovative dør blev udviklet af Kastrup Vinduet og kan kombineres med vores Natur- og INVI-vinduesserier.




Træ pladedøre

Vil du kombinere en pladedør i træ med dine trævinduer, kan du også gøre det hos Kastrup. I stedet for en aluminiumskarm får du en træskarm. MDF-pladen er den samme som ved træ/alu pladedøren.



GLAT

TRÆ/ALU | ALUFRONTLINE | TRÆ



LONDON

TRÆ/ALU | ALUFRONTLINE | TRÆ



AMSTERDAM

TRÆ/ALU | ALUFRONTLINE | TRÆ



MADRID

TRÆ/ALU | ALUFRONTLINE | TRÆ



COLUMBO

TRÆ/ALU | ALUFRONTLINE | TRÆ



HELSINKI

TRÆ/ALU | ALUFRONTLINE | TRÆ



MONTEVIDEO

TRÆ/ALU | ALUFRONTLINE | TRÆ



SHANGHAI

TRÆ/ALU | ALUFRONTLINE | TRÆ



OSLO

TRÆ/ALU | ALUFRONTLINE | TRÆ



SAN SALVADOR

TRÆ/ALU | ALUFRONTLINE | TRÆ



EGETRÆ

TRÆ/ALU | TRÆ



DHAKA

TRÆ/ALU | ALUFRONTLINE | TRÆ



BUENOS AIRES

TRÆ/ALU | ALUFRONTLINE | TRÆ



KUALA LUMPUR

TRÆ/ALU | ALUFRONTLINE | TRÆ



TAIPEI

TRÆ/ALU | ALUFRONTLINE | TRÆ



GEORGETOWN

TRÆ/ALU | ALUFRONTLINE | TRÆ



PARAMARIBO

TRÆ/ALU | ALUFRONTLINE | TRÆ



LIBANON

TRÆ/ALU | ALUFRONTLINE | TRÆ



FINÉR I MAHOJNI ELLER EG

TRÆ/ALU | TRÆ



LISSABON

TRÆ/ALU | ALUFRONTLINE | TRÆ



MALAYSIA

TRÆ/ALU | ALUFRONTLINE | TRÆ



SANTIAGO

TRÆ/ALU | ALUFRONTLINE | TRÆ



BUDAPEST

TRÆ/ALU | ALUFRONTLINE | TRÆ



BEIJING

TRÆ/ALU | ALUFRONTLINE | TRÆ



CARACAS

TRÆ/ALU | ALUFRONTLINE | TRÆ



NEW DEHLI

TRÆ/ALU | ALUFRONTLINE | TRÆ



STANDLEY

TRÆ/ALU | ALUFRONTLINE | TRÆ



Sikkerhedspakke som standard

En robust 3-punkts-lås med to 20mm sikkerhedshagekolber, rigel og sikkerhedsslutblik er standard på alle Kastrup-døre. En tilbageløbssikring forhindrer desuden, at låsehagen kan trykkes tilbage.



Holdbare materialer i høj kvalitet

Ingen brune skjolder med stort set knastrent fyrretræ. Ekstra modstandsdygtigt pulverlakeret aluminium. Returfjeder i rosetten for længere levetid af paskvillen.



Kodelås eller fingerscan

Kastrup tilbyder et integreret dørkoncept med kodelås eller fingerscan samt ledningsfri styring til elektronisk låsning og åbning af døren.



Smæklås med automatisk afspærring

I stedet for at løfte grebet til at forrigle døren kan du tilvælge en smæklås, hvor 3 faller låser automatisk i karm, når døren lukkes. Med fastgreb udvendigt er døren umiddelbart låst, men med dørgreb inde er døren ulåst.



Sparkeplade

Pladedørene har som standard en sparkeplade i aluminium på udvendige side. Du har mulighed for at fravælge sparkepladen samt tilvælge en indvendig sparkeplade. AluFrontLine-døren kommer dog uden sparkeplade, da hele den udvendige plade er i aluminium.



Stort udvalg af greb og cylinder

Kastrup har et stort udvalg af greb, hvor du kan vælge mellem greb i aluminium, rustfrit stål og sort pulverlakeret aluminium. Vi tilbyder dråbeformet cylinder eller oval cylinder fra SKANDI og RUKO.

Dimensioner Træ/alu

Standard karmdybde	120mm
Mulige karmdybde	140, 160, 180mm
Udvendig karmhøjde	63mm

Dimensioner Træ

Standard karmdybde	117mm
Mulige karmdybde	140, 160, 180mm
Udvendig karmhøjde	44mm

Energiperformance

Træ/alu pladedøre med 76mm dørblad	
Uw	0,65 W/m ² K
Overholder krav til helårshus	✓
Træ/alu pladedøre med 60mm dørblad	
Uw	0,88 W/m ² K
Overholder krav til sommerhus	✓
Træ pladedøre med 68mm dørblad	
Uw	0,70 W/m ² K
Overholder krav til helårshus	✓

Tilvalg

Notfræsning	✓
Dørspion	✓
Friktionsbremse	✓
Farvede hængsler	✓
Vrider indv./cylinder udv.	Standard
Cylinder indv./cylinder udv.	✓
Vrider og cylinder indvendig	✓
Knop	✓



 100% Made in Vestjylland

FACADEDØRE

Kastrups indadgående- og udadgående facadedøre har samme design som vores vinduesserier i træ/alu, træ og plast. Ved at kombinere glas og fyldninger i rammen, kan du skabe din helt egen unikke facadedør.



Træ/alu facadedøre i Natur og Kultur

Kastrups facadedøre er bygget op af aluminium på ydersiden og træ indvendigt. I stedet for glas i rammen kan du også vælge en fyldning, som også er af aluminium på ydersiden. Døren er derfor meget modstandsdygtig og har en lang levetid.



Træfacadedøre i Natur

Vil du kombinere dine trævinduer med en træfacadedør, er dette også muligt. Indvendig- og udvendig karmside er af træ. Fyldninger er lavet i MDF.



Plastfacadedøre i Natur og Standard+

Hoveddøren til et hus med plastvinduer vil have samme designstil og egenskaber som vinduerne. Glatte fyldninger er som udgangspunkt i plast, frisede fyldninger er lavet i MDF. Udvalgte fyldninger kan også fås i aluminium.

FACADEDØRE



GLAT

TRÆ/ALU | TRÆ | PLAST



FYLDNING OG GLAS

TRÆ/ALU | TRÆ | PLAST



ROSLEV

TRÆ/ALU | TRÆ | PLAST



KREBJJERG

TRÆ/ALU | TRÆ | PLAST



GLYNGØRE

TRÆ/ALU | TRÆ | PLAST



VADUM

TRÆ/ALU | TRÆ | PLAST | ALU/PLAST



BALLING

TRÆ/ALU | TRÆ | PLAST



JEBJERG

TRÆ/ALU | TRÆ | PLAST



RAMSING

TRÆ/ALU | TRÆ | PLAST



HVIDBJERG

TRÆ/ALU | TRÆ | PLAST



LYBY

TRÆ/ALU | TRÆ | PLAST | ALU/PLAST



VEJBY

TRÆ/ALU | TRÆ | PLAST | ALU/PLAST



DOMMERBY

TRÆ/ALU | TRÆ | PLAST



RETRUP

TRÆ/ALU | TRÆ | PLAST



LIHME

TRÆ/ALU | TRÆ | PLAST



NAURUP

TRÆ/ALU | TRÆ | PLAST | ALU/PLAST



HJERK

TRÆ/ALU | TRÆ | PLAST



HARRE

TRÆ/ALU | TRÆ | PLAST

FACADEDØRE



VILE

TRÆ/ALU | TRÆ | PLAST | ALU/PLAST



ODDENSE

TRÆ/ALU | TRÆ | PLAST



SELDE

TRÆ/ALU | TRÆ | PLAST



DØLBY

TRÆ/ALU | TRÆ | PLAST



THORUM

TRÆ/ALU | TRÆ | PLAST



HEM

TRÆ/ALU | TRÆ | PLAST



HANDBJERG

TRÆ/ALU | TRÆ | PLAST



DØRE MED FYLDNINGER

TRÆ/ALU | TRÆ | PLAST



DØRE MED SPROSSER

TRÆ/ALU | TRÆ | PLAST



Sikkerhedspakke som standard

En robust 3-punkts-lås med to 20mm sikkerhedshagekolber, rigel og sikkerhedsslutblik er standard på alle døre i træ/alu og træ. Facadedøre i plast har en 5-punkts-lås samt sikkerhedslåsekasse i standard.



Holdbare materialer i høj kvalitet

Ingen brune skjolder med stort set knastrent fyrretræ. Særlig modstandsdygtigt pulverlakeret aluminium. Returfjeder i rosetten for længere levetid af paskvillen. Plastfacadedøre i vedligeholdelsesfri komposit eller uPVC.



Forskellige sportyper i fyldninger

Udover de forskellige designtyper kan du vælge fyldninger med vandrette eller lodrette spor. Alle spor vil som standard være 12mm bred og 2,2mm dyb. Du kan også vælge spor, der er formet som et "V" og kun er 5mm bred og 1,2mm dyb.



Smæklås med automatisk afspærring

I stedet for at løfte grebet til at forrigle døren kan du tilvælge en smæklås, hvor 3 faller låser automatisk i karm, når døren lukkes. Med fastgreb udvendigt er døren umiddelbart låst, men med dørgreb inde er døren ulåst.



Match dine døre med vinduerne

Alle facadedøre er som standard lavet i stilarten Natur. Du kan også vælge den mere traditionelle afrundede stilart Miljø i alle materialer. Indadgående og udadgående døre i plast-serien Standard+ fås i enten 70mm eller 120mm karm.



Stort udvalg af greb og cylinder

Kastrup har et stort udvalg af greb, hvor du kan vælge mellem greb i aluminium, rustfrit stål og sort pulverlakeret aluminium. Vi tilbyder dråbeformet cylinder eller oval cylinder fra SKANDI og RUKO.

Dimensioner Træ/alu

Standard karmdybde	120mm
Mulige karmdybde	140, 160, 180mm
Udvendig rammehøjde	129mm/148mm

Dimensioner Træ

Standard karmdybde	117mm
Mulige karmdybde	140, 160, 180mm
Udvendig rammehøjde	105mm

Dimensioner Plast

Standard karmdybde	120mm
Udvendig rammehøjde	131mm

Energipformance

Træ/alu facadedøre med 3-lags glas	
Uw	0,87 W/m ² K
Overholder krav til helårshus	✓
Træfacadedøre med 3-lags glas	
Uw	0,98 W/m ² K
Overholder krav til helårshus	✓
Plastfacadedøre med 3-lags glas	
Uw	0,91 W/m ² K
Overholder krav til helårshus	✓

Tilvalg

Notfræsning	muligt i træ/alu og træ
Notlister	muligt i plast
Dørspion	✓
Friktionsbremse	✓
Farvede hængsler	muligt i træ/alu
Vrider indiv./cylinder udv.	Standard
Cylinder indiv./cylinder udv.	✓
Vrider og cylinder indvendig	✓
Spændestykke	muligt i træ

PLADE- OG FACADEDØRE




25mm aluminiumsbundtrin er standard til indadgående og udadgående facade- og pladedøre i de fleste produktserier. Standard+ serien i plast er dog med et 20mm aluminiumsbundtrin.



Der kan vælges en handicapvenlig 15mm lav glasfiberbund til indadgående og udadgående facade- og pladedøre i træ/alu- og AluFrontLine-serien. Den lave glasfiberbund er også mulig ved udadgående plast facadedøre i Natur-serien.



Et eksklusivt 43mm hårdtræsbundtrin i mahogni eller eg kan tilkøbes til alle indadgående eller udadgående facade- og pladedøre i træ/alu og træ.



Standard greb: Tokyo
Aluminium og sort



Stockholm
Aluminium



Verona
Aluminium



Vitória
Aluminium



E5012 med 45°
Standardlængde: 100cm



E5110
Standardlængde: 30cm
Børstet rustfrit stål



 100% Made in Vestjylland

SKYDEDØRE

Kastrups skydedøre i træ/alu og træ kombinerer et slankt design med en nem betjening. Med mange års erfaring til både private boliger og store projekter sætter vi med innovative løsninger standarden for skydedøre.



Træ/alu Natur

Vores mest solgte skydedørsserie er træ/alu Natur, der matcher den tilsvarende vinduesserie. Grundet den slanke ramme kan denne skydedørsserie også kombineres med INVI-vinduer.



Træ/alu Kultur

Unikke vinduer kræver en unik skydedør. Med vores træ/alu Kultur-skydedørsserie matcher du Kultur-vinduesserien.



Træ Natur

Den moderne træskydedør i Natur-serien kan kombineres med de klassiske trævinduer i enten fyrretræ, mahogni eller eg.







Nem at åbne og lukke

Du aktiverer skydedøren via et greb. Rammen glider nemt på slidstærke hjul på en skinne langs døren. Hjulene er lavet i rustfrit stål, der holder vægten af rammen.



Tæthed i særklasse

Med vores 3-punkts låsesystem og et yderligt lukkepunkt midt på brede rammer overholder vi Klasse 4 i lufttæthed og klasse 9A (900 Pa) i slagregnstæthed, hvilket er over branchens retningsgivende krav.



Mulighed for låsbar cylinder

Som standard får du et greb indvendigt. Du kan også vælge et greb udvendigt og kombinere det med en cylinder. Cylinderen er placeret 20cm under grebet.



Holdbare materialer i høj kvalitet

Ingen brune skjolder med stort set knastrent fyrretræ. Ekstra modstandsdygtigt, pulverlakeret aluminium. Hårdtræ er miljøcertificeret.



Mere lys med slanke rammer

Med en 86mm rammeprofil og en 65mm karmprofil lægger vi fokus på design og oplevelsen af store glaspartier for et større lysindfald.



Gennemtænkt design til mindste detalje

På vores træ/alu Natur og Kultur skydedøre flygter glaslisterne med karmen og giver et let og elegant look.

Dimensioner

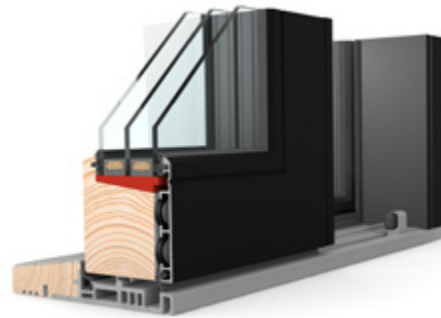

Standard karmdybde	140mm
Mulig karmdybde	160mm
Karm-/rammehøjde	114mm
Rammehøjde	74mm
Post	94mm/103mm
Tætninger	2
Sprosser	24mm, 44mm
Glasdelende sprosse	58mm
Max bredde	5000mm
Max højde	2500mm

Energiperformance

Træ/alu skydedøre med 3-lags glas	
Uw	0,86 W/m ² K
Overholder krav til helårshus	✓
Træ/alu skydedøre med ECLAZ 2-lags glas	
Uw	1,35 W/m ² K
Overholder krav til sommerhus	✓
Træ skydedøre med ECLAZ 3-lags glas	
Uw	0,93 W/m ² K
Overholder krav til helårshus	✓
Træ skydedøre med ECLAZ 2-lags glas	
Uw	1,37 W/m ² K
Overholder krav til sommerhus	✓

Tilvalg

Klikventil i karmen	✓
Notfræsning	✓
Indvendig greb	Standard
Udvendig greb	✓
Indvendig cylinder	✓
Udvendig cylinder	✓
Skålegreb	✓



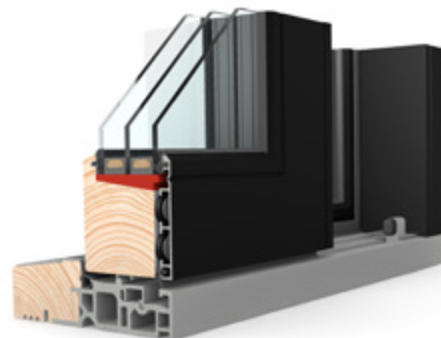

24mm fyrretræsbundtrin med alu-afdækning er standard til alle skydedørstyper.



24mm bundtrin i mahogni eller eg er en tilvalgsmulighed til alle skydedørstyper.



Der kan også vælges et 44mm fyrretræsbundtrin med alu-afdækning. Dette fås også i hhv. mahogni eller eg.



Alle skydedøre kan leveres med en 42mm bundtrin med understøtning. Det giver ekstra formstabilitet og en mere sikker og hurtig montage. Dette fås også i hhv. mahogni eller eg.

FARVER

FIJI ALUMINIUM FARVER

Kastrup bruger som standard FIJI-farver, som er ekstra modstandsdygtige over for ridser og skrammer. FIJI-farverne besidder en tekstur finish og er derfor mere smudsafvisende end de typiske vinduesoverflader.

RAL 9010 FIJI | Hvid

RAL 7035 FIJI | Lysegrå

RAL 7031 Fine texture | Blågrå

RAL 7016 FIJI | Antracitgrå

RAL 9005 FIJI | Sort

RAL 8016 FIJI | Mahognibrun

RAL 6009 Struktura | Grangrøn

Svenskrød
NCS S 4545 - Y80R

MATTE ALUMINIUM FARVER

Udover vores FIJI-farver tilbyder Kastrup også et standardsortiment af RAL-farver i en mat glans 30. Det er en relativt mat glans, som får ridser til at se mindre.

RAL 9010 Mat | Hvid

RAL 9001 Mat | Cremehvid

RAL 7035 Mat | Lysegrå

RAL 7042 Mat | Trafik Grå A

RAL 7031 Mat | Blågrå

RAL 7016 Mat | Antracitgrå

RAL 7021 Mat | Sortgrå

RAL 7022 Mat | Umbragrå

RAL 9005 Mat | Sort

RAL 8016 Mat | Mahognibrun

RAL 6005 Mat | Mosgrøn








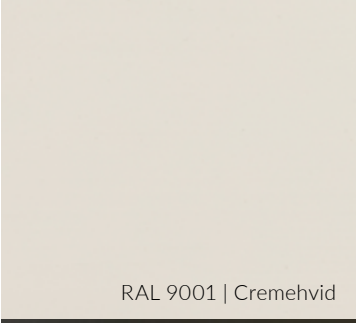









RAL 6009 Mat | Grangrøn



SABLÉ FARVER

Aluminiumsfarver, i en rustik struktur med granitlook, bliver mere og mere populært. Den rå struktur i overfladen giver et fantastisk spil og et eksklusivt udtryk. Kastrup tilbyder granitfarver mod en mindre tillægspris.

RAL-farver uden for standard-sortimentet har et opstartstillæg. Kontakt vores salgsafdeling for yderligere information om udvidede farvemuligheder.

 <p>Sablé Noir 900</p>	 <p>Sablé Noir 2100</p>	 <p>Sablé Noir 2150</p>	 <p>Sablé Noir 2200</p>
 <p>Sablé Gris 2400</p>	 <p>Sablé Gris 2900</p>	<p>TRÆFARVER</p> <p>Du kan, uafhængigt af hinanden, vælge forskellige farver på udvendig og indvendig side. Med fingersamlet nordskandinavisk fyrretræ får du træ, hvor stort set alle synlige knaster er fjernet.</p>	 <p>RAL 9010 Hvid</p>
 <p>RAL 9001 Cremehvid</p>	 <p>RAL 7035 Lysegrå</p>	 <p>RAL 7042 Trafik Grå A</p>	 <p>RAL 7016 Antracitgrå</p>
 <p>RAL 7022 Umbragrå</p>	 <p>RAL 9005 Sort</p>	 <p>RAL 8016 Mahognibrun</p>	 <p>TS 7536 Grøn umbra</p>
 <p>TS 5766 Svenskrød</p>	<p>HÅRDTTRÆ MED TROVÆRDIGHED</p> <p>Vores hårdttræ kommer fra miljøvenlig og bæredygtig skovdrift. Hårdttræ er mere stabilt og holder generelt længere end fyrretræ. Træet får en grundbehandling med klar olie mod skimmelsvamp, før produktet forlader fabrikken.</p>	 <p>Mahoghi</p>	 <p>Eg</p>

DESIGNGLAS

Designglas, eller ornamentglas, bruges til vinduer og døre, hvor man ønsker at begrænse indkig, for eksempel på badeværelsesvinduer og facadedøre. Kastrup tilbyder de mest efterspurgte typer af designglas, ikke kun som almindelige lavenergiglas, men også som sikkerheds- og lydglas.





kastrupvinduet.dk

Vi er én af Danmarks hurtigst voksende vindues- og dørproducenter.



Kastrup A/S Holstebro

Mosebyvej 40 · 7500 Holstebro
Tlf. 9742 1500
plast@kastrupvinduet.dk



Kastrup A/S Skive

Fabriksvej 5 · 7800 Skive
Tlf. 7026 6702
traealu@kastrupvinduet.dk



Vinduesudstilling

Østjylland Tilst Skolevej 27 · 8381 Tilst
Vestjylland Mosebyvej 43 · 7500 Holstebro
Sjælland Ejby Industrivej 2 · 2600 Glostrup

10 ÅRS
GARANTI

