

## Produkt Datablad L- Element

---

L-elementer i produceres i 35Mpa glat støbt overflade.

L-Elementer i beton er et

moderne og overkommeligt alternativ til byggeplads støbte vægge. Væggen er fremstilles på vores fabrik og leveres klar til montering på byggepladsen.

L-Elementer kan produceres med glat eller andet overflade mønstre efter ønske.

Hvilket giver mulighed for hurtig montage del, samt giver mulighed for beton på en helt ny og stilfuld måde.



### *Astrup Cementstøberi A/S*

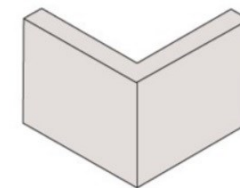
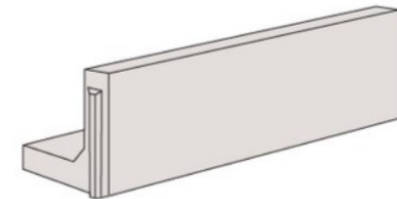
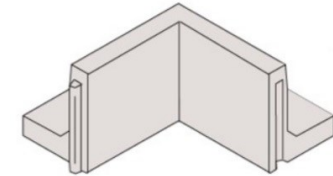
---

Lecavej 6  
9510 Arden

Telefon: 98 56 53 33  
Mail: [astrup-cement@adr.dk](mailto:astrup-cement@adr.dk)

### L Typer

---



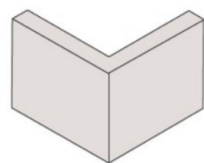
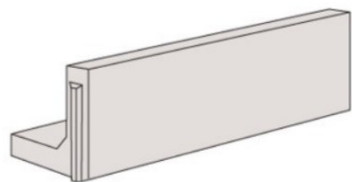
**Kvalitet & Erfaring i mere  
end 75 år**

**I Kvalitets BETON**

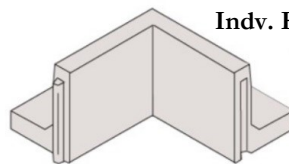


## L- Elementer Produkt oversigt

<u>Produkttype</u>	<u>Ende samlinger</u>	<u>Højde (mm)</u>	<u>Længde (mm)</u>	<u>Fod (mm)</u>	<u>Frontplade (mm)</u>	<u>Betonkvalitet</u>	<u>Vægt kg</u>
L/40	Fer/not Eller Glat ender	400	2.000	400	100	35 Mpa	Ca. 280 kg
L/60	Fer/not Eller Glat ender	600	2.000	400	100	35 Mpa	Ca.420 kg
L/80	Fer/not Eller Glat ender	800	2.000	400	100	35 Mpa	Ca. 550 kg
L/100	Fer/not Eller Glat ender	1.000	2.000	500	100	35 Mpa	Ca. 650 kg
L/120	Fer/not Eller Glat ender	1.200	2.000	500	100	35 Mpa	Ca. 780 kg
L/140	Fer/not Eller Glat ender	1.400	2.000	500	100	35 Mpa	Ca. 910 kg
L/160	Fer/not Eller Glat ender	1.600	2.000	500	100	35 Mpa	Ca. 1050 kg
L/180	Fer/not Eller Glat ender	1.800	2.000	500	100	35 Mpa	Ca. 1180 kg
L/200	Fer/not Eller Glat ender	2.000	2.000	500	100	35 Mpa	Ca. 1300 kg



Udv. Hjørne



Indv. Hjørne

**Astrup Cementstøberi A/S**

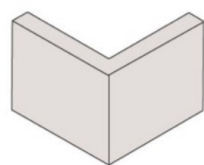
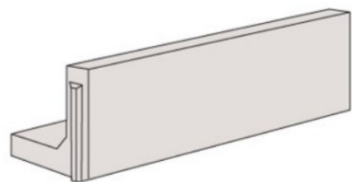
Lecavej 6

Telefon: 98 56 53 33

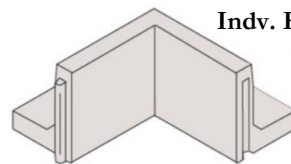
Mail: astrup-cement@adr.dk

## L- Elementer Hjørner Produkt oversigt

Produkttype	Ende samlinger	Højde (mm)	Længde (mm)	Fod (mm)	Frontplade (mm)	Betonkvalitet	Vægt kg
L/40 Ind/udv Hjørne	Fer/not Eller Glat ender	400	600x600	400	100	35 Mpa	Ca. 100 kg
L/60 Ind/udv Hjørne	Fer/not Eller Glat ender	600	600x600	400	100	35 Mpa	Ca. 150 kg
L/80 Ind/udv Hjørne	Fer/not Eller Glat ender	800	600x600	400	100	35 Mpa	Ca. 200 kg
L/100 Ind/udv Hjørne	Fer/not Eller Glat ender	1.000	600x600	500	100	35 Mpa	Ca. 250 kg
L/120 Ind/udv Hjørne	Fer/not Eller Glat ender	1.200	600x600	500	100	35 Mpa	Ca. 300 kg
L/140 Ind/udv Hjørne	Fer/not Eller Glat ender	1.400	600x600	500	100	35 Mpa	Ca. 350 kg
L/160 Ind/udv Hjørne	Fer/not Eller Glat ender	1.600	600x600	500	100	35 Mpa	Ca. 400 kg
L/180 Ind/udv Hjørne	Fer/not Eller Glat ender	1.800	600x600	500	100	35 Mpa	Ca. 450 kg
L/200 Ind/udv Hjørne	Fer/not Eller Glat ender	2.000	600x600	500	100	35 Mpa	Ca. 500 kg



Udv. Hjørne



Indv. Hjørne

**Astrup Cementstøberi A/S**

Lecavej 6

Telefon: 98 56 53 33

Mail: astrup-cement@adr.dk